

elhatillo.net.ve/appweb/

Oficina Virtual

Invitado Desconectado

Alcaldía del Municipio Hatillo

Ingreso al Sistema

✉ Correo electrónico

🔍 Contraseña

[¿Olvidaste tu contraseña?](#) | [Regístrate](#) |

Iniciar Sesión

Superintendencia de Administración Tributaria (SUHAT)

Ingresar a la oficina virtual

elhatillo.net.ve/appweb/planillas_pago/impuestos

Oficina Virtual

J-40086141-1 Conectado

MENÚ DE NAVEGACIÓN

- Inicio
- Estados de Cuenta
- Pago de Impuestos <
- Declaraciones <
- Reporte de Pago <
- Ordenanzas Vigentes
- Recaudos

Alcaldía del Municipio Hatillo

Inicio > planillas de pago > impuestos

Planillas de impuestos

Verifica en el [Histórico de planillas](#) para saber:

1. Si tienes planillas vencidas debes eliminarlas para liberar los impuestos a pagar
2. Si no están vencidas puedes reimprimirlas para presentarla en los bancos

AROMA DI CAFFE 1583, C.A. Actividades Económicas 1

N° de cuenta	Generar
010000957	✓

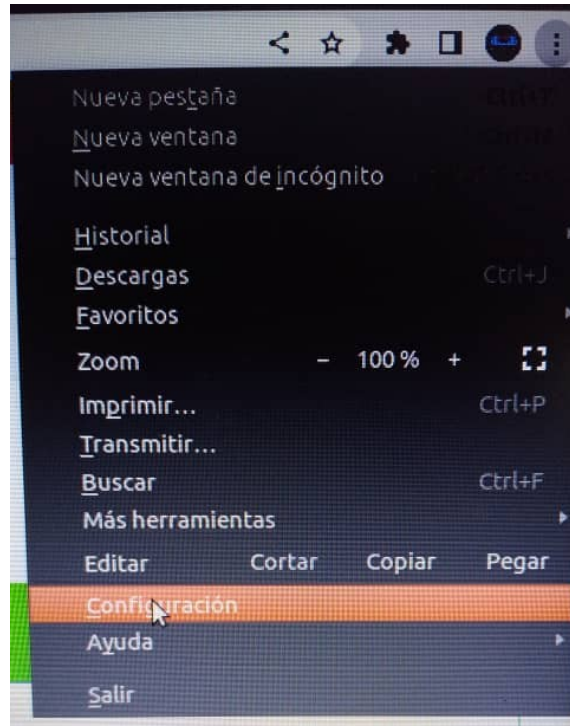
Superintendencia de Administración Tributaria (SUHAT)

Ingresar en Planilla de Impuestos:
Pago de Impuestos → Planilla de Impuestos.
y luego copiar la url que se encuentra en el navegador

https://www.elhatillo.net.ve/appweb/planillas_pago/impuestos

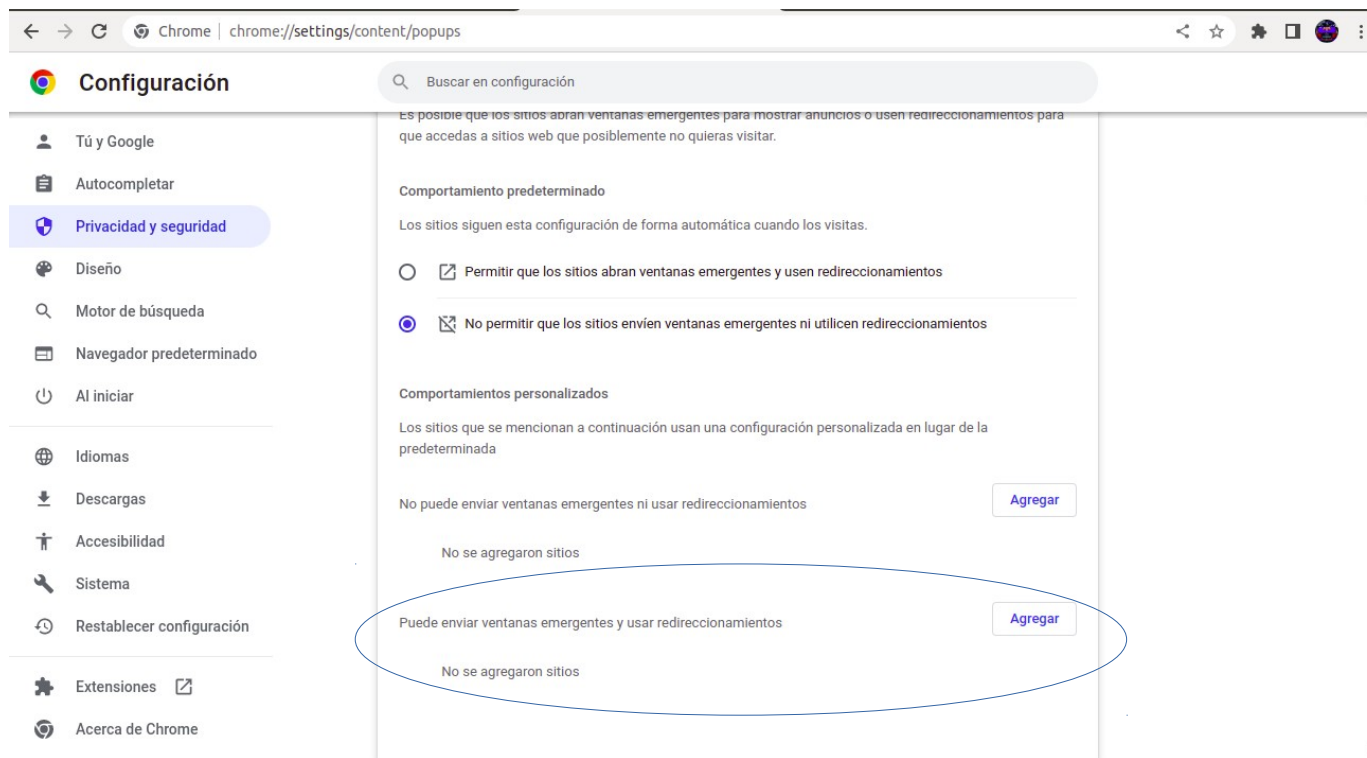


Hacer Click en los tres puntos, y bajar a la a parte de configuración

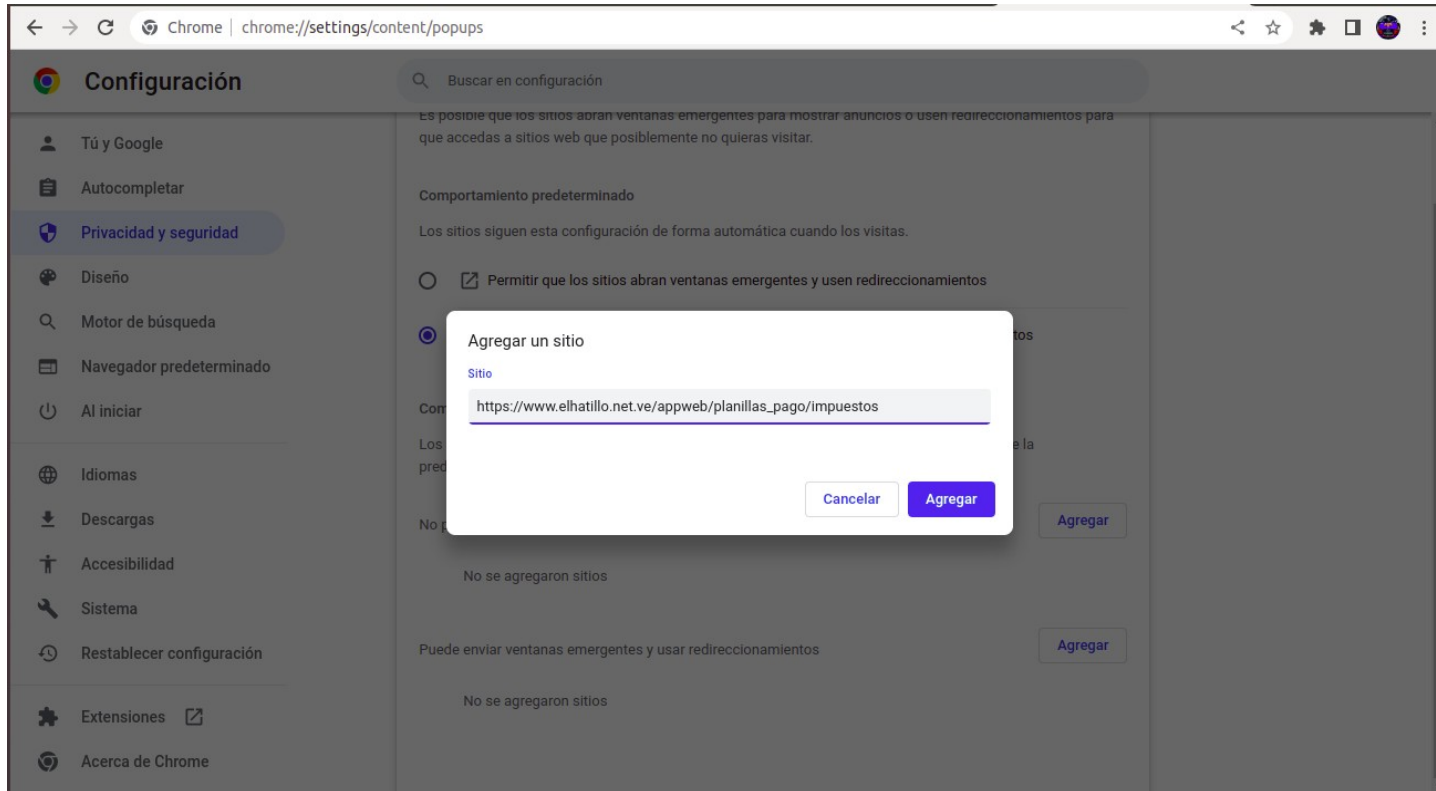


The image shows the Chrome settings page in Spanish. The left sidebar contains the following categories: Tú y Google, Autocompletar, Privacidad y seguridad (highlighted), Diseño, Motor de búsqueda, Navegador predeterminado, Al iniciar, Idiomas, Descargas, Accesibilidad, Sistema, Restablecer configuración, Extensiones, and Acerca de Chrome. The main content area is titled 'Verificación de seguridad' and includes a 'Verificar ahora' button. Below this is the 'Privacidad y seguridad' section, which lists several options: 'Borrar datos de navegación', 'Guía de privacidad', 'Cookies y otros datos de sitios', 'Seguridad', 'Configuración de sitios' (circled in blue), and 'Privacy Sandbox'. The 'Configuración de sitios' option is described as 'Controla qué información pueden usar y mostrar los sitios (ubicación, cámara, ventanas emergentes y más)'.

Cuando estén en configuración, hacer click en Privacidad y seguridad, bajar a configuración de sitios y hacer click, luego bajar a ventanas emergentes y redireccionamientos.



Hacer click en ventanas emergentes y redireccionamiento va aparecer una estas opciones, hacer click en agregar en la opción Puede enviar ventanas emergentes y usar redireccionamiento



Cuando haga click en agregar le va aparecer esta ventana y donde dice sitio van a pegar la dirección url que fue copiada anteriormente.

https://www.elhatillo.net.ve/appweb/planillas_pago/impuestos y le da al botón Agregar cuando termine todos estos pasos podrá generar la planilla de pago en la Oficina Virtual.